



继续教 发展年度报告

(年度)

中国· 沙

2024 年 4 月

一、学校情况

二、专业设置 3

三、人才培养 4

四、质量保证 11

五、社会贡献..... 15

六、特色创新..... 16

七、问题挑战..... 17

八、对策建议..... 19

特色案例..... 22

湖南商务职业技术学院 2023 年度继续教育发展报告


一、学校情况

业 1950 ， 举
主 一 ， 中
一。70 ， “
”
， 为主 。
、 、 、 、 、
、 () 6 个 ，
专业 、 专业 、 专业 3 个 一
专业 ， 与 2 个 专业 ，
专业 27 个， 12000 ， 600 ， 140
， 专 、 世 121 、 专
() 12 。
、 一 业 、
、 1+X 、
业
、 “ ” “ ”
专业 (A) 、 、
、 、
、 为

，业为与
专业，业为
，为业
，为“”
。

，，
业，为与
，业“”
业，与

业，业
不。《业“”业
》： " R P !Xwtsp`
不，一专业专业



继续教育发展报告（

2022 年，新增专业 个，2023 年，新增专业 个。

2022 年，新增专业 13 个，其中 专业 个，为 “ ” 为 “ ” “ ” ，

三、人才培养

1.

2023 年，专业 1597 个，2023 年，新增专业 305 个。其中， 、 、 专业、 (3-1、 3-2)。

3-1 2021-2023

专业	2021	2022	2023	专业 ()
	业	业	业	
	专	专	专	
与				
与				

专业	2021	2022	2023	专业 ()
与				
	1	12 2	305	2515

3-2 2023

专业	在校人数		2023 年招生人数		专业合计 (人)
	成人教育	全日制教育	成人教育	全日制教育	
大数据与财务管理	76	657	16	246	995
大数据与会计	289	1714	55	540	2598
电子商务	192	681	52	214	1139
市场营销	228	770	50	261	1309
商务管理	259	293	51	117	720
酒店管理与数字化运营	31	428	8	155	622
旅游管理	37	430	6	169	642
现代物流管理	38	309	7	105	459
商务英语	70	703	7	209	989
计算机网络技术	260	347	29	169	805
软件技术	66	585	7	210	868
财富管理	22	303	5	97	427
移动互联应用技术	29	442	12	154	637
其他专业	/	4258	/	1704	5962
年度人数合计	1597	11920	305	4350	18172

2.

为、业。18-25
 为主，44.33%；26-35 37.93%；
 为主，92.68%； 为主，71.25%，中
 67，4.20%（3-3）。

3-3 2023

项目	年 级	2021 级 (人)	2022 级 (人)	2023 级 (人)	合计 (人)
性别	男	380	489	131	1000
	女	538	803	174	1515
年龄	18岁以下	1	0	0	1
	18-25岁	458	532	125	1115
	26-35岁	327	511	116	954
	36岁以上	132	249	64	445
民族	汉族	840	1209	282	2331
	苗族	14	31	9	54
	侗族	10	2	1	13
	土家族	42	36	9	87
	壮族	2	2	0	4
	瑶族	8	5	3	16
	其他少数民族	2	7	1	10
政治面貌	中共党员	34	58	9	101
	共青团员	176	368	76	620
	群众	707	865	220	1792
	其他	1	1	0	2
生源地	湖南省	918	1292	305	2515
	其他省份	0	0	0	0

3. 与

主 业 ， 业 、 为 ， “ ， ” 为 ， “ 中 + + ” ， 下 专业 ， ， 不 ， 一 ， 。

为 ， 一 举 ， 三 为

业 “ ” ， 2023

1248 ， 853 ，

、 业 ， 539 (3-4) 。

业 、 、 主

， 两 、 上，

专 、 业 业

与 ， 不 个

； 为 ， ，

、 、 业 ，

， ，

， 2023 与 100%，

			()	()
中		—	94	2
业 与		—	164	1
		—	51	2
		—	125	2
23	丈		82	5 4
23			71	5 4
23		七	70	5 4
23			70	8 7
23			70	8 7
23		—	70	5 4
23			70	5 4
23			70	5 4
业		—	29	8 7

为 ， 为 ，
 中 主义 、 ；
 ， “ 个 ” ， “ 个 ” ；
 、 、 、 业 ，
 主义 ， 业 。 《
 》 ， 专业 中 ，

不

，
，
。临
，为
，不

1.

为中，一个
一。
、，；、
、个
：91.2%，8.3%，一0.5%；
、为98%、92%、96%。

2.

、
、业
，专业
。业中，2021业为
90.40%，2022业为91.74%，2023业为91.67%。

， 专 、 业 业 ，
与 专业 ， 上 。 2023 ，
90 ， 中 专 、 专
95%， 专 主 为 、 ，

A ， 业 、 中
中 、 中
、 中
为 ， 主 万
、 、 ，

， 2022
， 2023 与 与
、 、 、

中 “
” 2020 。 个专业

， 3200 个， 专业 ， 为
上 。

， 不
，
； 三
， 业 。

主 上 主

，
， 上
，
。

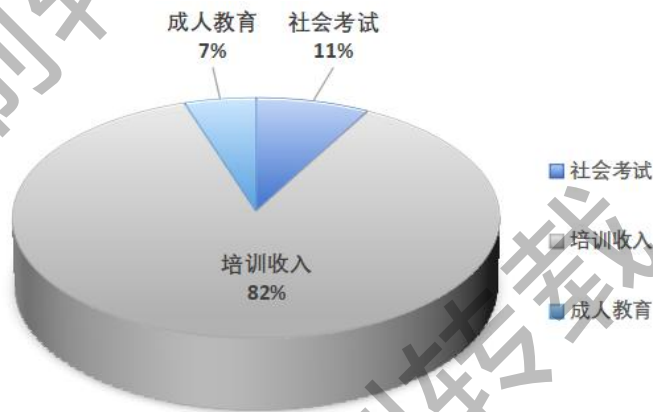
中 业 下 业

14 个、 124 、 3 、 VR 1 、
22 ， 6Gbps ， 主
10Gbps， 3105 个，
7.58TB。

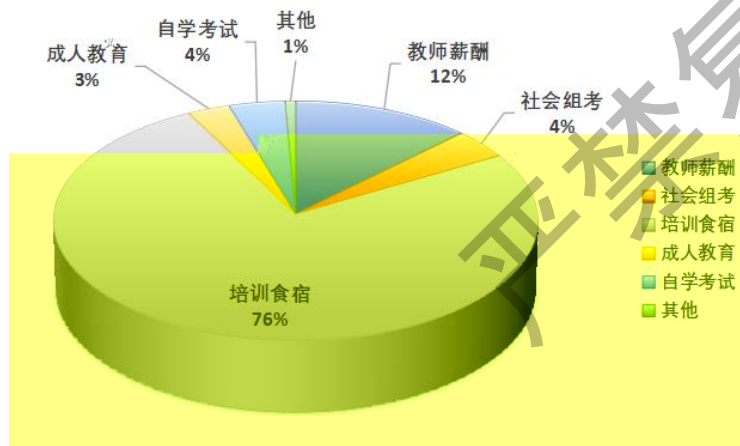
严

严

1. 2023 年， 为 909.908 万 ， 中 45.48 万 ， 792.058 万 ， 72.37 万 。



2. 2023 年， 为 811.13 万 ， 中， 101.91 万 ， 614.39 万 ， 31.85 万 ， 32.84 万 ， 24.14 万 ， 6 万 。




五、社会贡献

为，
“ ”。
2023 305，为
。业 918，为业、
，
专业， “三”
为，
19个，
2，
2100。
为业、
不。
，
，
、。一
业。
，
，
与

为
与
“三”业
50万。2023
东 东
专业
“三三一”业
“+ + + +”
、下 不
业, 300
100万。

六、特色创新

中一
、
、
、
、不



继续教育发展报告（

， 为 ，

， 上 。

、 ， 、
。

2. 不 。 业 一 业，
久 与 ， 中不 ， 不
。

3. 。 ， 、
、 ， 与 ，
， 专业 、 ” 、 ，
与 ” ” ” 不 ，
” 不 。

八、对策建议

1.

， 主义 为 ， ，
” ” ” ” ” ” ， “ ”
，



两个 ， 、 业、 业，
为 。

(6)

1.

2.

3、

主

业

个

业

与

，为